

令和2年度 学生寮募集要項 (追加募集)

吉田キャンパス (山口市)

吉田寮・榎野寮の募集人員

寮名	号棟	募集人員
吉田寮 (男子寮)	1号棟	4名
	2号棟	募集しない
ふしの 榎野寮 (女子寮)	1号棟	1名
	2号棟	1名

令和2年度 学生寮 (吉田寮・榎野寮) の入寮募集を在学生対象に行います。入寮希望者は、次ページからの要領により手続きをしてください。

山 口 大 学

1. 寮の概要及び募集人員

(1) 吉田寮 (男子)

寮名等	吉田寮1号棟 (男子)	吉田寮2号棟 (男子)
所在地	山口市吉田1677-1	
居室	1人部屋 (約14㎡)	1人部屋 (約18㎡)
収容定員	176名	130名
寄宿料 (月額)	16,500円	24,300円
入寮費 (入寮時のみ)	20,000円	20,000円
諸経費 (月額)	500円	500円
光熱水費等	個人負担	個人負担
居室設備	バス・トイレ, ミニキッチン (IH), エアコン, クローゼット, 下駄箱, 吊り本棚, 机 (椅子無し), ベッド, テレビアンテナ端子	

(2) 榎野寮 (女子)

寮名等	榎野寮1号棟 (女子)	榎野寮2号棟 (女子)
所在地	山口市吉田1677-1	
居室	1人部屋 (約14㎡)	1人部屋 (約18㎡)
収容定員	89名	69名
寄宿料 (月額)	16,500円	24,300円
入寮費 (入寮時のみ)	20,000円	20,000円
諸経費 (月額)	500円	500円
光熱水費等	個人負担	個人負担
居室設備	バス・トイレ, ミニキッチン (IH), エアコン, クローゼット, 下駄箱, 吊り本棚, 机 (椅子無し), ベッド, テレビアンテナ端子	

※榎野寮2号棟には、障がい者用寮室が1室あります。

(3) 連絡事項

- ① 入寮者は、寄宿料、入寮費及び寮の運営に必要な諸経費を負担することになります。
なお、寄宿料は、口座引き落とし（ゆうちょ銀行）です。
- ② 入寮費は、退去時のハウスクリーニング費等に充当します。
- ③ 光熱水費（電気、ガス、水道）については、個人契約になります。
- ④ 吉田寮1号棟及び榎野寮1号棟はユニットバスタイプ（バス、トイレ一体型）、吉田寮2号棟及び榎野寮2号棟はセパレートタイプ（バス、トイレ別）になります。
- ⑤ 必要な電化製品（冷蔵庫及び洗濯機等）については各自準備してください。
- ⑥ テレビ等がある場合は、NHKの受信契約が必要です。
- ⑦ 学生寮の入寮許可期間は令和3年3月末までです。在寮の継続を希望する場合は、再入寮手続きにより引き続き許可される場合があります。
※在寮の継続を希望する場合は、別室へ移ることはできません。
- ⑧ 学生寮には、吉田寮、榎野寮それぞれに学生で組織する運営組織（自治会）があります。
- ⑨ 入寮者は、山口大学寄宿舍規則を遵守しなければなりません。
- ⑩ 吉田寮・榎野寮には駐車場があります。
駐車料金は、月額600円です（翌年3月までの年額で納めていただきます）。
なお、駐車場に限りがあるため駐車許可ができない場合があります。

※ 寮の入寮に関する詳細は、選考結果通知に併せてお知らせします。

※ 学生寮（居室内含む）のある山口大学構内は**全面禁煙**となっています。したがって、喫煙者は、学生寮への応募を差し控えてください。

2. 申請方法等

(1) 申請書類等

書類名称	摘要
ア) 入寮願 (様式1) 【全員提出】	本学ホームページから (※1) 様式をダウンロードしてください。
イ) 入寮生身上調書 (様式2) 【全員提出】	本学ホームページから (※1) 様式をダウンロードしてください。 記入例を参考に記入してください。
ウ) 所得を証明する 書類 【全員提出】	生計を維持している人 (父母ともにいる場合は両方) について、提出してください。 ◆市町村が発行する「令和2年度所得証明書」(原本) ※令和元年中の所得等の内容が証明されています。 ※ 父母の収入が無い場合 (専業主婦, 無職等) も, 無職無収入の「所得証明書」を必ず提出してください。
エ) 入寮選考結果通知 用封筒 【全員提出】	長形3号の封筒に郵便番号, 住所及び氏名を明記し, 244円分の切手を貼付し, 「特定記録」と朱書きしてください。
オ) 在学証明書または 学生証 (写) 【該当者のみ】	兄弟・姉妹に該当者がいる場合には, 提出してください。 なお, 該当者が高校生以下または山口大学の学生の場合は, 提出の必要はありません。
カ) 障がい者手帳 (写) 【該当者のみ】	本人, 父母・兄弟に, 該当がある場合には提出してください。

(※1) 様式を掲載している場所は以下のとおりです。

山口大学 HP→在学生の皆様→学生生活支援>学生生活の手引き→2. 住居 (1) 学生寮
<http://gakuseishien.jimu.yamaguchi-u.ac.jp/tebiki/html/f07-01.htm>

なお, ダウンロードできない場合は, 学生支援課支援企画係 (083-933-5074) にお問い合わせください。

(3) 申請期間

申請期間

令和2年6月30日 (火) ~7月6日 (月)

- ① 申請期間翌日に到着した場合は, 申請期間前日までの消印がある郵便物に限り, 受付けます。
- ② 申請は郵送を原則としますが, 持参の場合は, 平日 (土・日, 祝日を除く) の9時から17時の間に, 「2. (4) 提出先」で受付を行います。
- ③ 封筒の表に「学生寮入寮申請書類」と朱書きしてください。

(4) 提出先

〒753-8511 山口市吉田 1677-1

山口大学学生支援部学生支援課支援企画係

(共通教育棟1階 9番窓口)

電話：(083) 933-5074 (土・日，祝日を除く)

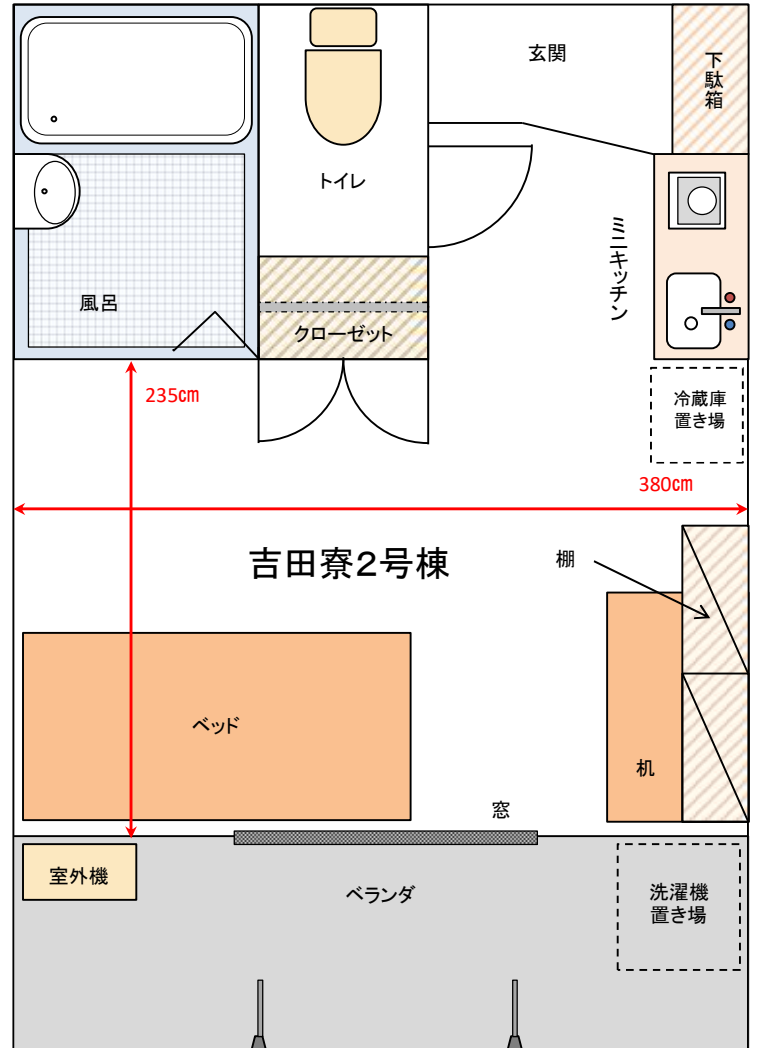
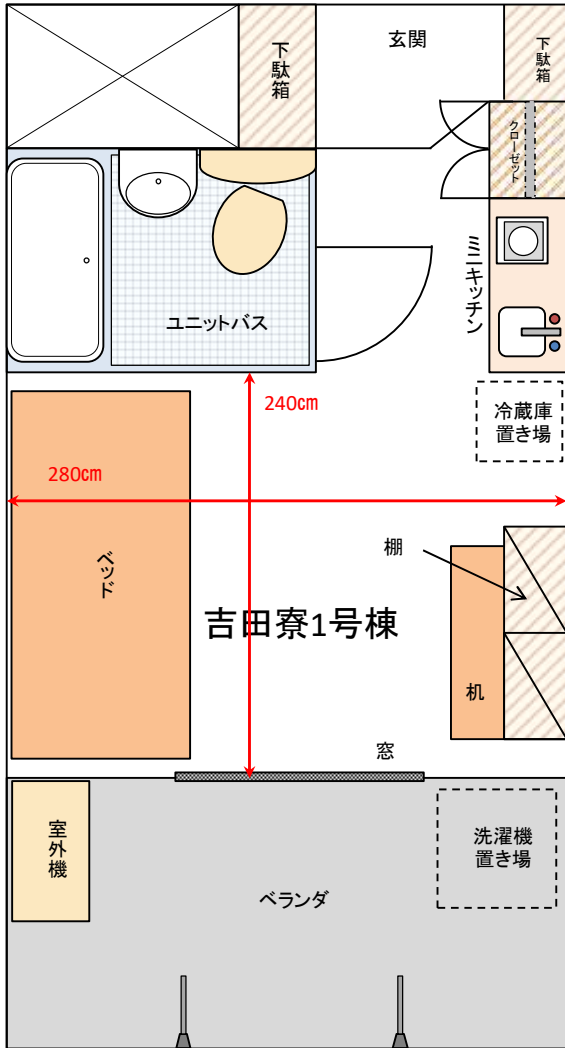
(5) 入寮選考及び選考結果

- ① 入寮の選考は，保護者等の経済的困窮度（所得や家庭状況等）及び実家からの通学時間等を総合的に判断します。

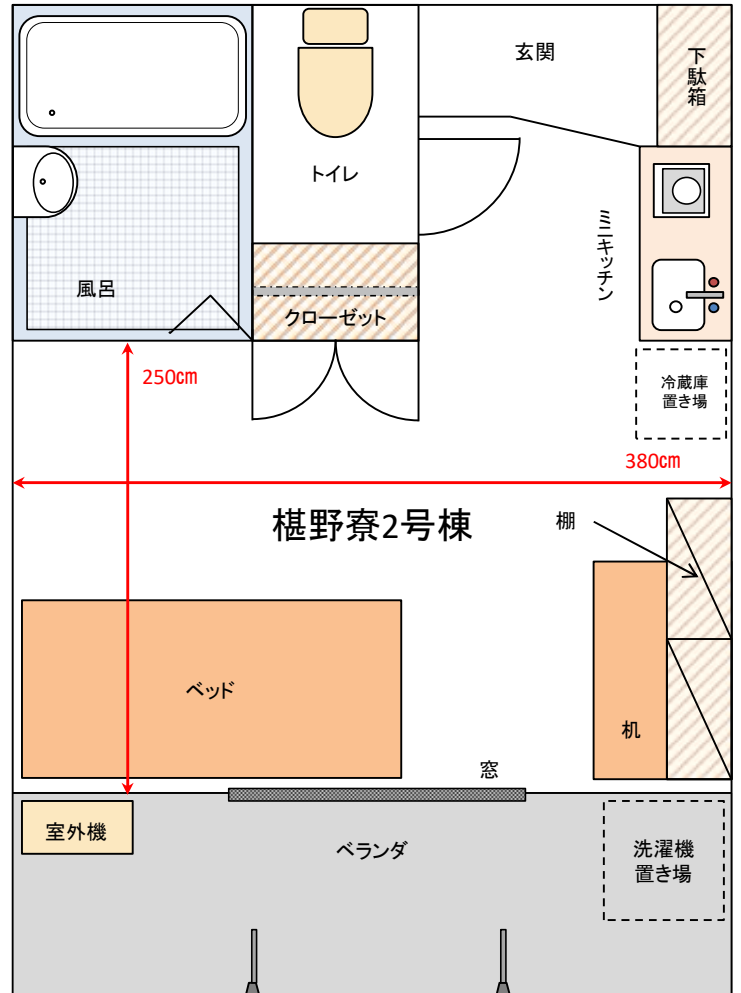
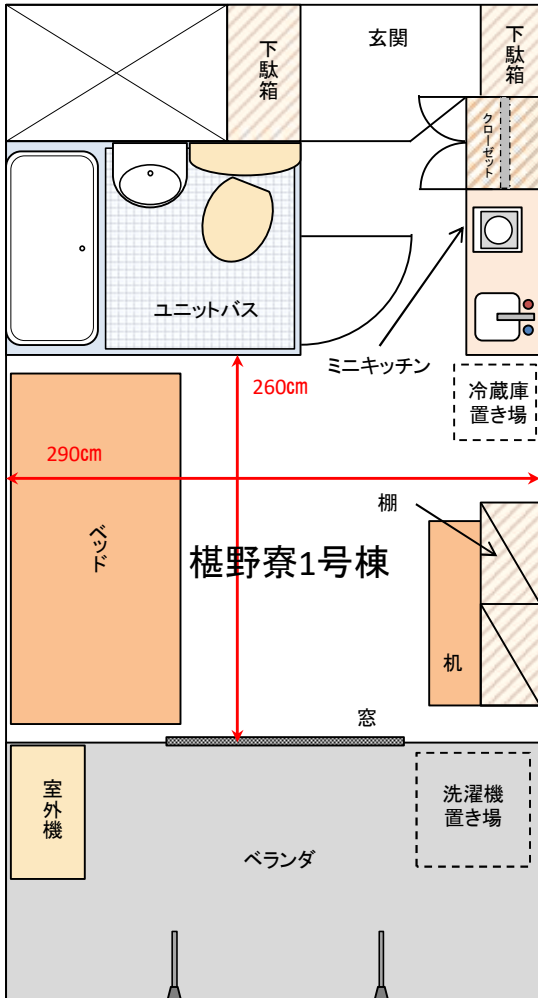
提出書類に不足・不備がある場合は，選考の対象となりませんので，十分に確認の上，提出してください。

- ② 選考結果通知は，入寮希望者の返信用封筒により郵送します。（※電話での問い合わせには，応じません。）

吉田寮（男子寮） 間取り



榎野寮（女子寮） 間取り



榎野寮1号棟・2号棟共通
 ◆建物玄関の自動ドアはオートロックです ◆浴室には乾燥機能があります ◆メインの照明器具は可変調光可能です